

Weekly: еженедельный обзор рынка еврооблигаций



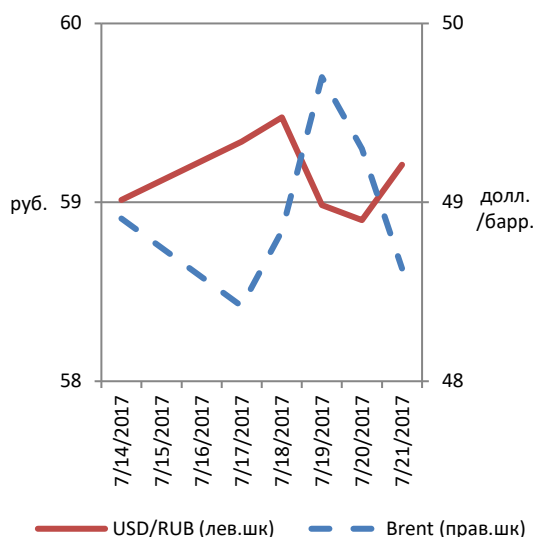
Финам



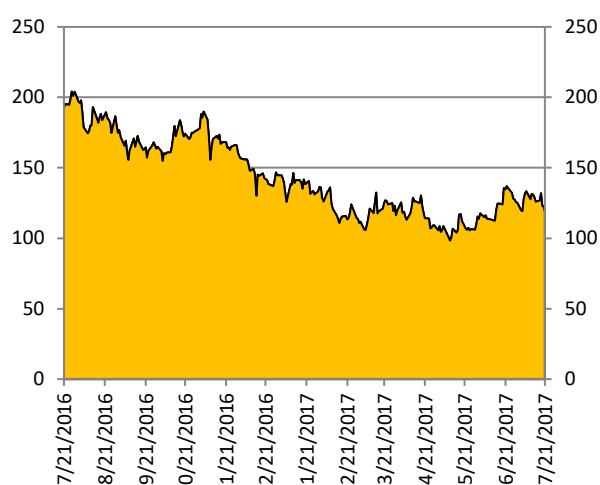
Обзор российского рынка

Прошлая неделя оказалась очень удачной для отечественного суверенного долларового долга: кривая евробондов потеряла в доходности около 10 б. п. Снижение опасений относительно ускорения темпов ужесточения монетарных политик крупнейшими центробанками привело рынки в режим risk-on. В результате доходность выпуска «Россия»-23 опустилась до 3,4%, доходности выпусков с погашением в 2042-2043 гг. упали ниже 5%.

Динамика цены нефти Brent и курса рубля к доллару



Спред «Россия-23» к UST-10 (базисные пункты)



Источник: Bloomberg, ИК «ФИНАМ»

В корпоративном сегменте российских евробондов неплохо выглядели бумаги нефтегазовых компаний и госбанков. Так, хорошо отрастали в цене самые дальние выпуски «Газпрома», являющиеся индикаторами настроений инвесторов. Безусловным аутсайдером недели стал единственный выпуск «АФК «Система», обесценившийся почти на 8 «фигур» на информации о техническом дефолте компании и на не слишком обнадеживающих новостях из зала суда (разбирательство с «Роснефтью» было возобновлено).

Лидеры роста (14 – 21 июля 2017 г.)

Выпуск	Ранг выплат	Цена	Изм. цены за период, п. п.	Доходность к погашению (оферте), %	Дюрация, лет	Купон, %
«Россия» (погашение 16.09.2043)	Ст.необеспеч.	113,9	1,9	4,9	14,2	5,875
«Россия» (04.04.2042)	Ст.необеспеч.	110,6	1,6	4,9	14,0	5,625
«Газпром» (28.04.2034)	Ст.необеспеч.	134,5	1,6	5,5	10,1	8,625
«Газпром» (16.08.2037)	Ст.необеспеч.	119,6	1,3	5,6	11,3	7,288
EDC (17.04.2020)	Ст.необеспеч.	103,3	1,2	3,6	2,6	4,875

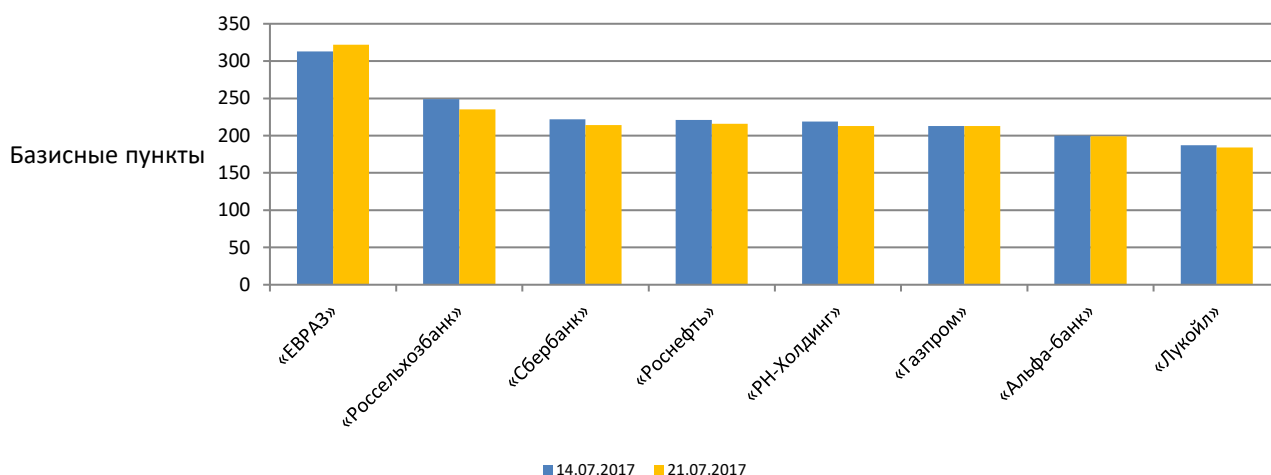
Лидеры снижения (14 – 21 июля 2017 г.)

Выпуск	Ранг выплат	Цена	Изм. цены за период, п. п.	Доходность к погашению (оферте), %	Дюрация , лет	Купон, %
«АФК «Система» (погашение 17.05.2019)	Ст.необеспеч.	89,0	-7,9	14,0	1,7	6,95
«ФК «Открытие» (17.12.2019)	Субордин.	102,5	-1,6	8,8	2,2	10
«Северсталь» (29.04.2021)	Ст.необеспеч.	127,3	-1,6	-5,9	3,7	0,5
Промсвязьбанк (06.11.2019)	Субордин.	109,0	-1,6	5,9	2,1	10,2
«Северсталь» (24.09.2017)	Ст.необеспеч.	112,7	-1,5	-39,6	0,2	1

Источник: Bloomberg, ИК «ФИНАМ»

Уровень кредитного риска на выпуск «Россия CDS 5Y» понизился совсем ненамного, приблизившись к отметке 160 б. п. Стоимость страховки от дефолта для российских компаний показала схожую динамику.

5-летние спреды по CDS на российские корпоративные еврооблигации



Источник: Bloomberg, ИК «ФИНАМ»

Пока что рост цен на российские евробонды происходит без поддержки нефти. На этой неделе состоится заседание мониторингового комитета ОПЕК и других нефтедобывающих стран в Санкт-Петербурге. Есть основания полагать, что от решений, которые будут приняты на этой встрече, будет зависеть, удастся ли котировкам Brent закрепиться выше отметки 50 долл./барр. в ближайшей перспективе.

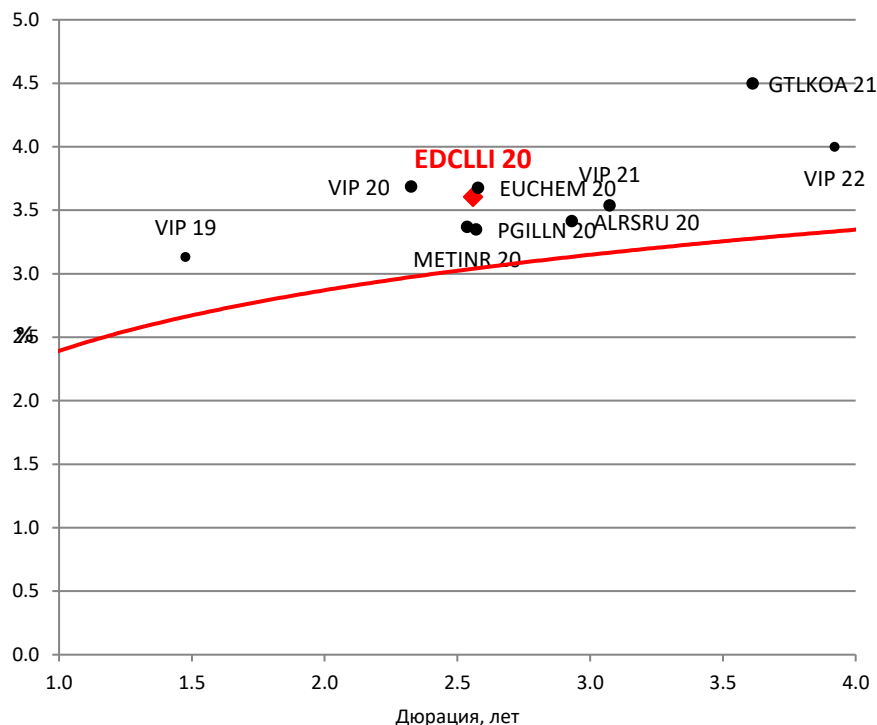
Инвестиционные идеи (российские евробонды)

Торговый код облигации	ISIN	Ранг выплат	Рейтинг (Moody's /S&P/ Fitch)	Дюрация, лет	Цена	Доходность к погашению (оферте), %	Купон, %
EDCLLI 20	XS0918604496	Ст. необесп.	-/BB/BB	2,5	103,3	3,6	4,875

20 июля стало известно, что американская компания Schlumberger, производящая технологии для добычи нефти, выкупит контрольный пакет акций российской буровой компании **Eurasia Drilling Company (EDC)**. О сделке сообщается в пресс-релизе EDC. «EDC объявляет, что ее акционеры сегодня согласились продать Schlumberger 51% акционерного капитала», — говорится в сообщении. Покупка должна быть одобрена ФАС России.

Приход акционера с капитализацией в 93 млрд долл. позитивен для EDC с точки зрения получения доступа к новым технологиям и рынкам. Мы полагаем, что в свете данной сделки (которая, впрочем, еще должна получить одобрение российских регулирующих органов) единственный евробонд EDC получит поддержку.

Карта рынка евробондов от эмитентов нефинансового сектора с рейтингами BB/BB-



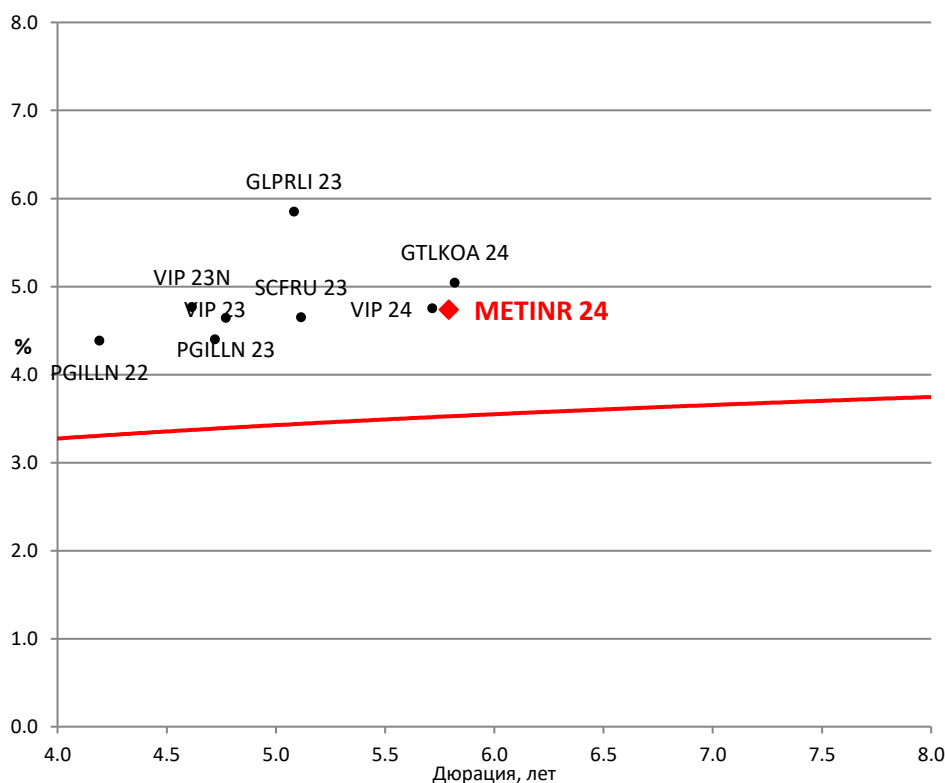
Источник: Bloomberg, ИК «ФИНАМ»

Торговый код облигации	ISIN	Ранг выплат	Рейтинг (Moody's /S&P/ Fitch)	Дюрация, лет	Цена	Доходность к погашению (оферте), %	Купон, %
МЕТINR 24	XS1603335610	Ст. необесп.	Ba2/BB/BB	5,7	100,7	4,7	4,85

На прошлой неделе «Металлоинвест» продал 1,79% акций «Норникеля» за примерно 400 млн долл., покинув таким образом состав акционеров компании. График погашения долга «Металлоинвеста» не предполагает высокой потребности в привлечении ликвидности: недавнее привлечение предэкспортного кредита в размере 1,03 млрд долл. позволило снизить объем долга к погашению в 2017-2020 гг. практически вдвое — до 1,7 млрд долл.

На наш взгляд, выпуск «Металлоинвеста» с погашением в 2024 г. выглядит довольно интересно на фоне бумаг схожего рейтинга и дюрации.

Карта рынка евробондов от эмитентов нефинансового сектора с рейтингами BB/BB-



Источник: Bloomberg, ИК «ФИНАМ»

Инвестиционные идеи (иностранные евробонды)

Торговый код облигации	ISIN	Ранг выплаты	Рейтинг (Moody's /S&P/ Fitch)	Дюрация, лет	Цена	Доходность к погашению (оферте), %	Купон, %
BRX 3.9 03/15/27	US11120VAE39	Ст.нео бесп.	Ваа3/BBB- /BBB-	7,8	98,8	4,1 (4,1)	3,9

В сегменте зарубежных бумаг с рейтингом triple B выделим один из выпусков американской компании **Brixmor Operating Partnership LP** с погашением в 2027 г. Евробонд объемом 400 млн долл. размещен относительно недавно — в марте этого года. По бумаге предусмотрен один колл-опцион за три месяца до погашения. Для выпуска с инвестиционным рейтингом текущая доходность BRX 3.9 03/15/27 выглядит интересно.

Brixmor Operating Partnership LP является ипотечным инвестиционным трастом. По состоянию на 31.12.2016 г. компания владела долями в 512 торговых центрах общей площадью около 86 млн квадратных футов, расположенных в 20 штатах США. Штаб-квартира находится в Нью-Йорке, в компании занято 450 человек.

По состоянию на 31.03.17 г. выручка и EBITDA эмитента за последние 12 месяцев составили 1279 и 821 млн долл. соответственно, чистая прибыль 287 млн долл. Акции компании торгуются на NYSE с текущей рыночной капитализацией 5,7 млрд долл.

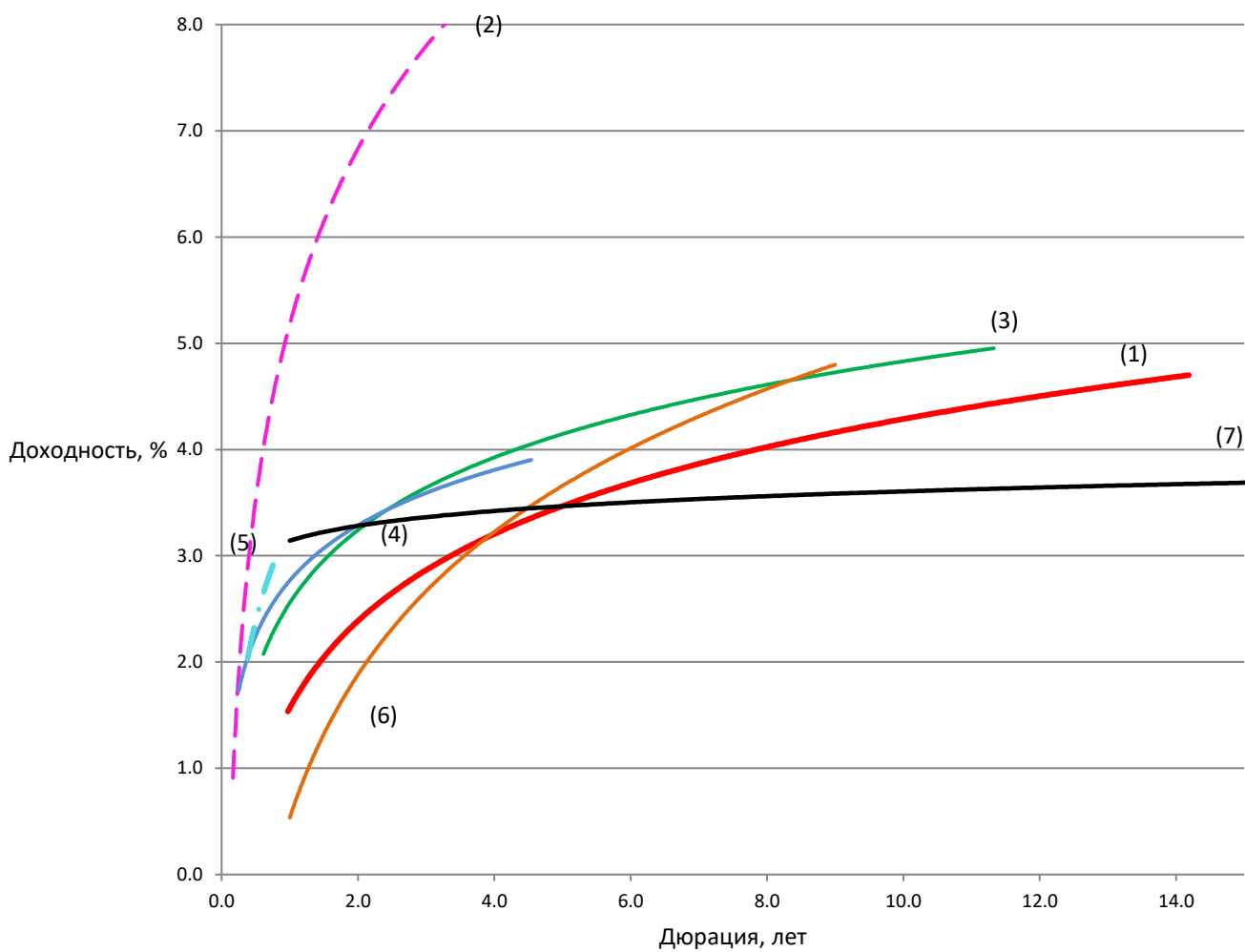
Торговый код облигации	ISIN	Ранг выплат	Рейтинг (Moody's /S&P/ Fitch)	Дюрация, лет	Цена	Доходность к погашению (оферте), %	Купон, %
WLL5 ¾ 03/15/21	US966387AH55	Ст.необ есп.	B3/BB-/-	3,2	97,3	6,6 (6,6)	5,75

Среди иностранных бумаг с повышенной доходностью отметим один из выпусков американской компании **Whiting Petroleum Corp.** с погашением в 2021 г. Евробонд объемом 1,2 млрд долл. (в обращении остается бумаг на 874 млн долл.) размещен в сентябре 2013 г. По бумаге предусмотрен один колл-опцион за три месяца до погашения. На наш взгляд, умеренная дюрация, в сочетании с интересной доходностью, делают WLL5 ¾ 03/15/21 весьма привлекательным вложением.

Основанная в 1980 г. Whiting Petroleum Corp. — одна из крупнейших независимых нефтедобывающих компаний в США. Добывает нефть в штатах Северная Дакота и Колорадо. По состоянию на 31.12.2016 г. компания располагала 616 млн баррелей нефтяного эквивалента доказанных запасов. В Whiting Petroleum Corp. занято около 850 человек.

По состоянию на 31.03.17 г. выручка и EBITDA эмитента за последние 12 месяцев составили 1367 и 439 млн долл. соответственно. Акции Whiting Petroleum Corp. торгуются на NYSE с текущей рыночной капитализацией 1,8 млрд долл.

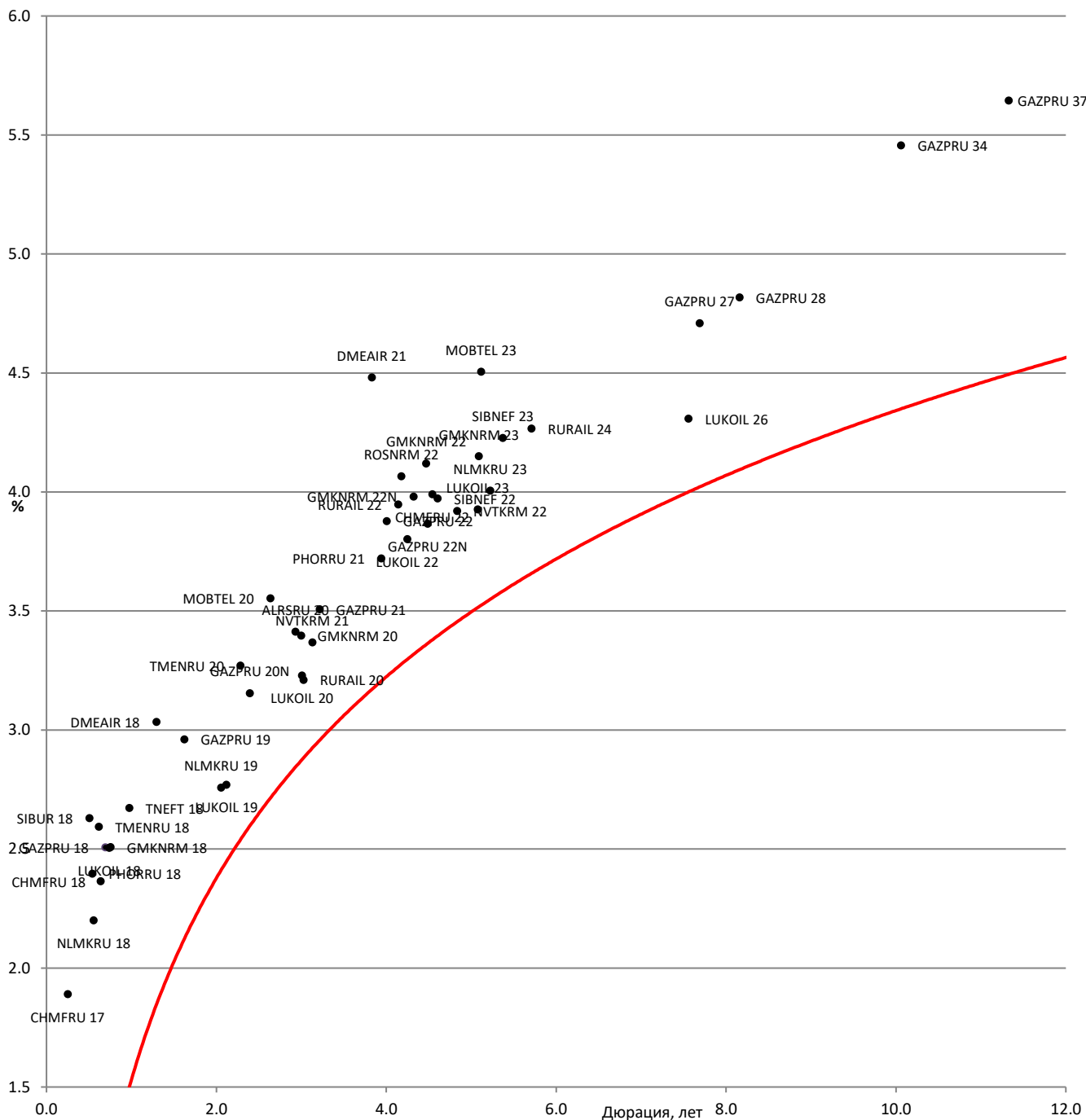
Отраслевая карта российского рынка долларовых облигаций



- (1) Суверенная кривая
- (2) Частные банки
- (3) Нефть и газ
- (4) Металлы
- (5) Химия
- (6) Телекомы
- (7) Госбанки

Источник: Bloomberg, ИК «ФИНАМ»

Карта доходности российских корпоративных еврооблигаций нефинансового сектора с рейтингом не ниже суверенного к российской суверенной кривой



Источник: Bloomberg

Российские корпоративные еврооблигации нефинансового сектора с рейтингом не ниже суверенного

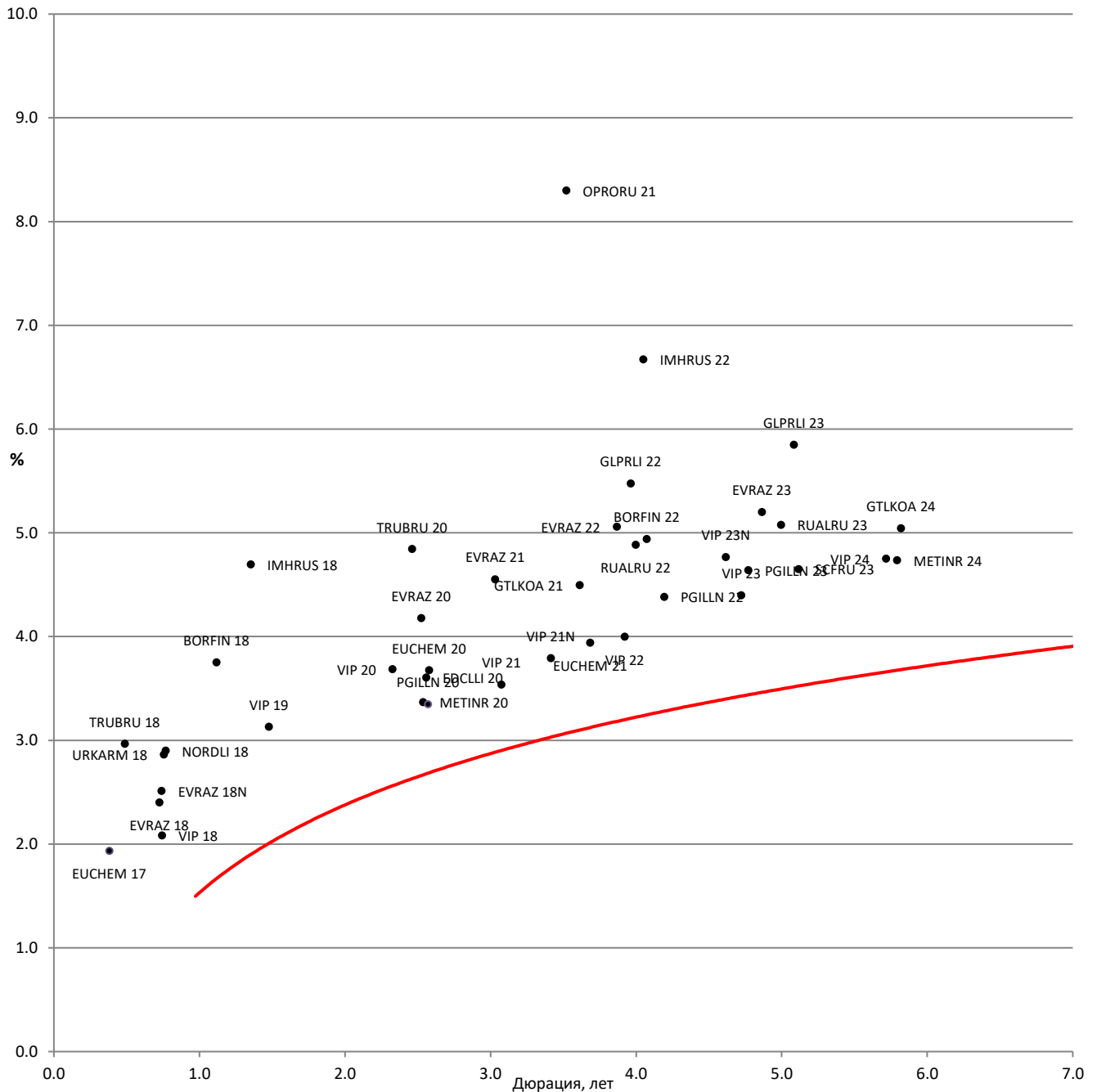
Торговый код облигации	Эмитент	Ранг выплаты	Ломбард . список ЦБ	ISIN	Цена	Доходность к погашению (оферте), %	Купон , %
ALRSRU 20	«Алроса»	Ст.нео бесп.	да	XS0555493203	113,3	3,4	7,75
CHMFRU 17	«Северсталь»	Ст.нео бесп.	да	XS0551315384	101,2	1,9	6,7
CHMFRU 18	«Северсталь»	Ст.нео бесп.	да	XS0899969702	101,3	2,4	4,45
DMEAIR 18	Московский аэропорт Домодедово	Ст.нео бесп.	да	XS0995845566	108,9	4,0	5,9
DMEAIR 21	Московский аэропорт Домодедово	Ст.нео бесп.	нет	XS1516324321	103,9	3,0	6
CHMFRU 22	«Северсталь»	Ст.нео бесп.	да	XS0841671000	105,4	4,5	5,875
GAZPRU 18	«Газпром»	Ст.нео бесп.	да	XS0357281558	103,9	2,5	8,146
GAZPRU 19	«Газпром»	Ст.нео бесп.	да	XS0424860947	110,6	3,0	9,25
GAZPRU 20N	«Газпром»	Ст.нео бесп.	да	XS0885733153	101,7	3,2	3,85
GAZPRU 21	«Газпром»	Ст.нео бесп.	да	XS0708813810	108,1	3,5	5,999
GAZPRU 22	«Газпром»	Ст.нео бесп.	да	XS0290580595	111,0	3,9	6,51
GAZPRU 22N	«Газпром»	Ст.нео бесп.	да	XS0805570354	104,9	3,9	4,95
GAZPRU 27	«Газпром»	Ст.нео бесп.	нет	XS1585190389	101,9	4,7	4,95
GAZPRU 28	«Газпром»	Ст.нео бесп.	да	XS0885736925	101,1	4,8	4,95
GAZPRU 34	«Газпром»	Ст.нео бесп.	да	XS0191754729	134,5	5,5	8,625
GAZPRU 37	«Газпром»	Ст.нео бесп.	да	XS0316524130	119,6	5,6	7,288
GMKNRM 18	ГМК «Норильский никель»	Ст.нео бесп.	да	XS0922134712	101,4	2,5	4,375
GMKNRM 20	ГМК «Норильский никель»	Ст.нео бесп.	да	XS0982861287	106,6	3,4	5,55
GMKNRM 22	ГМК «Норильский никель»	Ст.нео бесп.	да	XS1298447019	111,6	4,1	6,625
GMKNRM 22N	ГМК «Норильский никель»	Ст.нео бесп.	нет	XS1622146758	99,4	4,0	3,849
GMKNRM 23	ГМК «Норильский никель»	Ст.нео бесп.	нет	XS1589324075	99,7	4,1	4,1
LUKOIL 18	«Лукойл»	Ст.нео бесп.	нет	XS0919502434	100,7	2,5	3,416
LUKOIL 19	«Лукойл»	Ст.нео бесп.	да	XS0461926569	109,8	2,8	7,25

Российские корпоративные еврооблигации нефинансового сектора с рейтингом не ниже суверенного (продолжение)

Торговый код облигации	Эмитент	Ранг выплаты	Ломбард . список ЦБ	ISIN	Цена	Доходность к погашению (оферте), %	Купон , %
LUKOIL 20	«Лукойл»	Ст.нео бесп.	да	XS0554659671	109,0	3,2	6,125
LUKOIL 22	«Лукойл»	Ст.нео бесп.	да	XS0304274599	112,6	3,8	6,656
LUKOIL 23	«Лукойл»	Ст.нео бесп.	нет	XS0919504562	103,2	3,9	4,563
LUKOIL 26	«Лукойл»	Ст.нео бесп.	нет	XS1514045886	103,3	4,3	4,75
MOBTEL 20	«МТС»	Ст.нео бесп.	да	XS0513723873	113,9	3,6	8,625
MOBTEL 23	«МТС»	Ст.нео бесп.	да	XS0921331509	102,5	4,5	5
NLMKRU 18	«НЛМК»	Ст.нео бесп.	да	XS0808632847	101,3	2,2	4,45
NLMKRU 19	«НЛМК»	Ст.нео бесп.	да	XS0783934325	104,6	2,8	4,95
NLMKRU 23	«НЛМК»	Ст.нео бесп.	нет	XS1405775617	102,6	4,0	4,5
NVTKRM 21	«НОВАТЭК»	Ст.нео бесп.	да	XS0588433267	110,7	3,4	6,604
NVTKRM 22	«НОВАТЭК»	Ст.нео бесп.	да	XS0864383723	102,4	3,9	4,422
PHORRU 18	«ФосАгро»	Ст.нео бесп.	да	XS0888245122	101,0	2,4	4,204
PHORRU 21	«ФосАгро»	Ст.нео бесп.	нет	XS1599428726	100,9	3,7	3,95
ROSNRM 22	«Роснефть»	Ст.нео бесп.	да	XS0861981180	100,6	4,1	4,199
RURAIL 20	«РЖД»	Ст.нео бесп.	нет	XS1501561739	100,7	3,2	3,45
RURAIL 22	«РЖД»	Ст.нео бесп.	да	XS0764220017	107,4	3,9	5,7
RURAIL 24	«РЖД»	Ст.нео бесп.	нет	XS1574068844	100,6	4,3	4,375
SIBNEF 22	«Газпромнефть»	Ст.нео бесп.	да	XS0830192711	101,9	4,0	4,375
SIBNEF 23	«Газпромнефть»	Ст.нео бесп.	да	XS0997544860	109,8	4,2	6
SIBUR 18	«СИБУР»	Ст.нео бесп.	да	XS0878855773	100,7	2,6	3,914
TMENRU 18	«РН-Холдинг»	Ст.нео бесп.	да	XS0324963932	103,3	2,6	7,875
TMENRU 20	«РН-Холдинг»	Ст.нео бесп.	нет	XS0484209159	109,5	3,3	7,25
TNEFT 18	«Транснефть»	Ст.нео бесп.	да	XS0381439305	106,1	2,7	8,7

Источник: Bloomberg, ИК «ФИНАМ»

Карта доходности российских корпоративных еврооблигаций нефинансового сектора с рейтингом ВВ+/В- к российской суверенной кривой



Источник: Bloomberg

Российские корпоративные еврооблигации нефинансового сектора с рейтингом ВВ+/В-

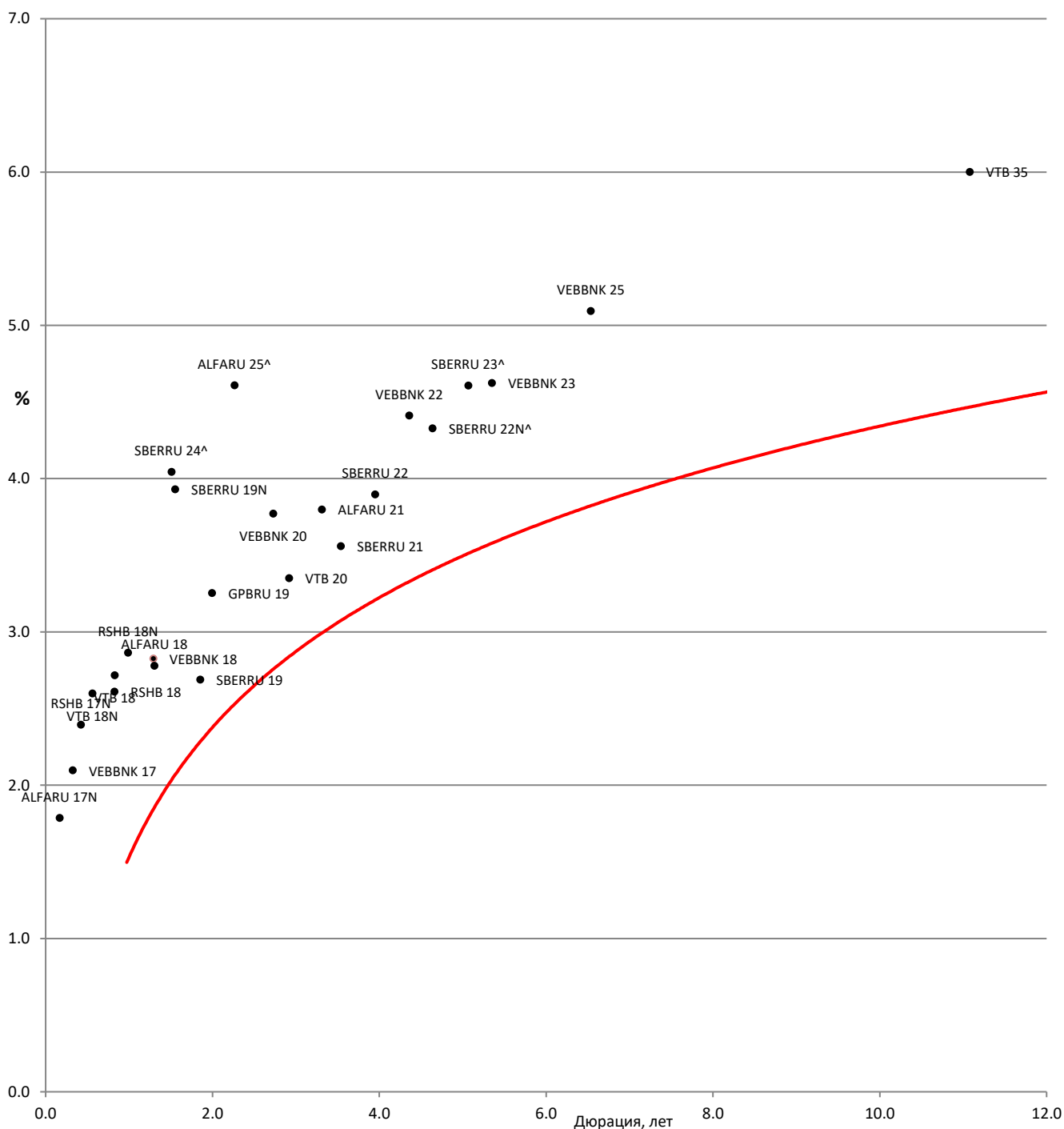
Торговый код облигации	Эмитент	Ранг выплаты	Ломбард . список ЦБ	ISIN	Цена	Доходность к погашению (оферте), %	Купон , %
AFKSRU 19	АФК «Система»	Ст.нео бесп.	нет	XS0783242877	89,0	14,0	6,95
BORFIN 18	Borets Finance	Ст.нео бесп.	нет	XS0974469206	104,4	3,8	7,625
BORFIN 22	Borets Finance	Ст.нео бесп.	нет	XS1596115409	106,5	4,9	6,5
EDCLLI 20	EDC Finance	Ст.нео бесп.	нет	XS0918604496	103,3	3,6	4,875
EUCHEM 17	«Еврохим»	Ст.нео бесп.	да	XS0863583281	101,2	1,9	5,125
EUCHEM 20	«Еврохим»	Ст.нео бесп.	нет	XS1495632298	100,3	3,7	3,8
EUCHEM 21	«Еврохим»	Ст.нео бесп.	нет	XS1632225154	100,0	3,9	3,95
EVRAZ 18	«ЕВРАЗ»	Ст.нео бесп.	да	XS0359381331	105,2	2,4	9,5
EVRAZ 18N	«ЕВРАЗ»	Ст.нео бесп.	да	XS0618905219	103,1	2,5	6,75
EVRAZ 20	«ЕВРАЗ»	Ст.нео бесп.	да	XS0808638612	105,9	4,2	6,5
EVRAZ 21	«ЕВРАЗ»	Ст.нео бесп.	нет	XS1319822752	111,9	4,6	8,25
EVRAZ 22	«ЕВРАЗ»	Ст.нео бесп.	нет	XS1405775377	106,8	5,1	6,75
EVRAZ 23	«ЕВРАЗ»	Ст.нео бесп.	нет	XS1533915721	100,8	5,2	5,375
GLPRLI 22	Global Ports	Необе сп.	нет	XS1319813769	105,5	5,5	6,872
GLPRLI 23	Global Ports	Необе сп.	нет	XS1405775450	103,3	5,8	6,5
GTLKOA 21	GTLK EUROPE LTD	Ст.нео бесп.	нет	XS1449458915	105,2	4,5	5,95
GTLKOA 24	GTLK EUROPE LTD	Ст.нео бесп.	нет	XS1577961516	100,5	5,0	5,125
HOLGRO 17conv	Holgrove («Северсталь»)	Ст.нео бесп.	нет	XS0834475161	113,2	-41,7	1
HOLGRO 21conv	Abigrove («Северсталь»)	Ст.нео бесп.	нет	XS1403868398	128,2	-6,1	0,5
IMHRUS 18	«КОКС»	Ст.нео бесп.	нет	XS1255387976	108,2	4,7	10,75
IMHRUS 22	«КОКС»	Ст.нео бесп.	нет	XS1600695974	103,3	6,7	7,5

Российские корпоративные еврооблигации нефинансового сектора с рейтингом ВВ+/В- (продолжение)

Торговый код облигации	Эмитент	Ранг выплаты	Ломбард . список ЦБ	ISIN	Цена	Доходность к погашению (оферте), %	Купон , %
METINR 20	«Металлоинвест»	Ст.нео бесп.	да	XS0918297382	105,8	3,4	5,625
METINR 24	«Металлоинвест»	Ст.нео бесп.	нет	XS1603335610	100,6	4,7	4,85
NORDLI 18	Nordgold	Ст.нео бесп.	да	XS0923472814	102,7	2,9	6,375
OPRORU 21	«O1 Properties»	Ст.нео бесп.	нет	XS1495585355	99,8	8,3	8,25
PGILLN 20	«Полюс»	Ст.нео бесп.	да	XS0922301717	106,0	3,3	5,625
PGILLN 22	«Полюс»	Ст.нео бесп.	нет	XS1405766384	101,3	4,4	4,699
PGILLN 23	«Полюс»	Ст.нео бесп.	нет	XS1533922933	102,9	4,6	5,25
RUALRU 22	«РУСАЛ»	Ст.нео бесп.	нет	XS1533921299	101,0	4,9	5,125
RUALRU 23	«РУСАЛ»	Ст.нео бесп.	нет	XS1577964965	101,1	5,1	5,3
SCFRU 23	«Совкомфлот»	Ст.нео бесп.	нет	XS1433454243	103,7	4,7	5,375
TRUBRU 18	«ТМК»	Ст.нео бесп.	да	XS0585211591	102,4	3,0	7,75
TRUBRU 20	«ТМК»	Ст.нео бесп.	да	XS0911599701	104,7	4,8	6,75
URKARM 18	«Уралкалий»	Ст.нео бесп.	да	XS0922883318	100,6	2,9	3,723
VIP 18	VimpelCom	Ст.нео бесп.	да	XS0361041808	105,3	2,1	9,125
VIP 19	VimpelCom	Ст.нео бесп.	нет	XS0889401054	103,1	3,1	5,2
VIP 20	VimpelCom	Ст.нео бесп.	нет	XS1400710999	106,1	3,7	6,25
VIP 21	VimpelCom	Ст.нео бесп.	да	XS0587031096	113,8	3,5	7,748
VIP 21N	VimpelCom	Ст.нео бесп.	нет	XS1625994022	100,5	3,8	3,95
VIP 22	VimpelCom	Ст.нео бесп.	да	XS0643183220	114,6	4,0	7,504 3
VIP 23N	VimpelCom	Ст.нео бесп.	нет	XS1400710726	111,9	4,8	7,25
VIP 23	VimpelCom	Ст.нео бесп.	да	XS0889401724	107,6	4,4	5,95
VIP 24	VimpelCom	Ст.нео бесп.	нет	XS1625994618	101,1	4,8	4,95

Источник: Bloomberg, ИК «ФИНАМ»

Карта доходности российских еврооблигаций банковского сектора с рейтингом не ниже ВВ к российской суверенной кривой



Источник: Bloomberg

Российские еврооблигации банковского сектора с рейтингом не ниже ВВ

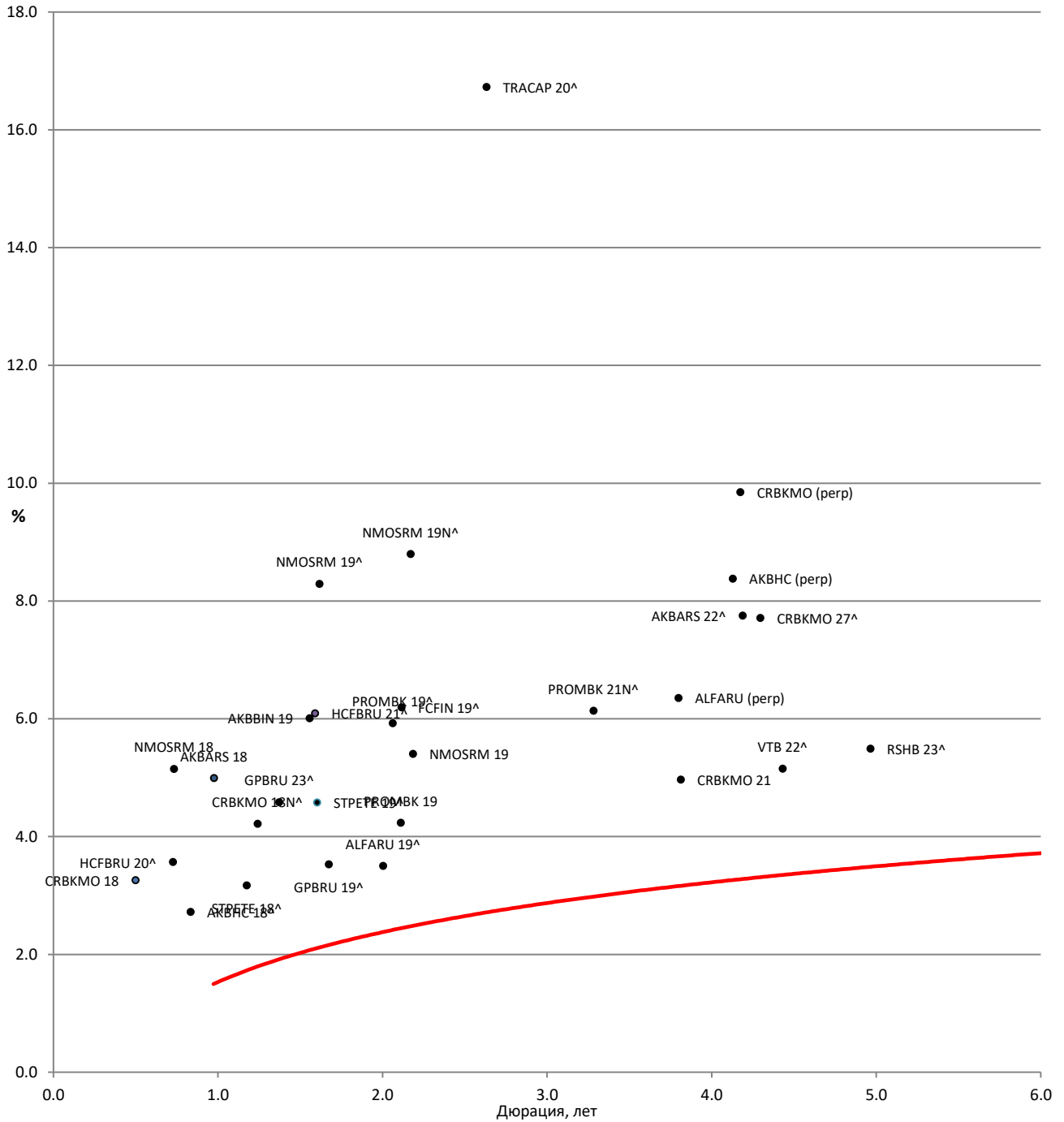
Торговый код облигации	Эмитент	Ранг выплаты	Ломбард . список ЦБ	ISIN	Цена	Доходность к погашению (оферте), %	Купон , %
ALFARU 17N	«Альфа-банк»	Ст.нео бесп.	да	XS0544362972	101,0	1,8	7,875
ALFARU 18	«Альфа-банк»	Ст.нео бесп.	нет	XS1324216768	102,9	2,8	5
ALFARU 21	«Альфа-банк»	Ст.нео бесп.	да	XS0620695204	113,7	3,8	7,75
ALFARU 25^	«Альфа-банк»	Субор д.	нет	XS1135611652	111,7	4,6	9,5
GPBRU 19	«Газпромбанк»	Ст.нео бесп.	да	XS1040726587	103,5	3,3	4,96
RSHB 17N	«Россельхозбанк»	Ст.нео бесп.	да	XS0796426228	101,2	2,4	5,298
RSHB 18	«Россельхозбанк»	Ст.нео бесп.	да	XS0366630902	104,3	2,6	7,75
RSHB 18N	«Россельхозбанк»	Ст.нео бесп.	да	XS0955232854	102,2	2,9	5,1
SBERRU 19	Сбербанк	Ст.нео бесп.	да	XS0799357354	104,6	2,7	5,18
SBERRU 19	Сбербанк	Ст.нео бесп.	да	XS1043519567	100,3	3,9	4,15
SBERRU 21	Сбербанк	Ст.нео бесп.	да	XS0638572973	107,8	3,6	5,717
SBERRU 22	Сбербанк	Ст.нео бесп.	да	XS0743596040	109,2	3,9	6,125
SBERRU 22N^	Сбербанк	Субор д.	нет	XS0848530977	103,7	4,3	5,125
SBERRU 23^	Сбербанк	Субор д.	нет	XS0935311240	103,2	4,6	5,25
SBERRU 24^	Сбербанк	Субор д.	нет	XS1032750165	102,2	4,0	5,5
VEBBNK 17	«ВЭБ»	Ст.нео бесп.	да	XS0559800122	101,1	2,1	5,45
VEBBNK 18	«ВЭБ»	Ст.нео бесп.	да	XS0993162170	101,8	2,8	4,224
VEBBNK 20	«ВЭБ»	Ст.нео бесп.	да	XS0524610812	108,7	3,8	6,902
VEBBNK 22	«ВЭБ»	Ст.нео бесп.	да	XS0800817073	107,1	4,4	6,025
VEBBNK 23	«ВЭБ»	Ст.нео бесп.	да	XS0993162683	107,2	4,6	5,942
VEBBNK 25	«ВЭБ»	Ст.нео бесп.	да	XS0559915961	111,5	5,1	6,8

Российские еврооблигации банковского сектора с рейтингом не ниже ВВ (продолжение)

Торговый код облигации	Эмитент	Ранг выплаты	Ломбард . список ЦБ	ISIN	Цена	Доходность к погашению (оферте), %	Купон , %
VTB 18	«ВТБ»	Ст.нео бесп.	да	XS0365923977	103,4	2,7	6,875
VTB 18N	«ВТБ»	Ст.нео бесп.	да	XS0592794597	102,1	2,6	6,315
VTB 20	«ВТБ»	Ст.нео бесп.	да	XS0548633659	109,7	3,3	6,551
VTB 35	«ВТБ»	Ст.нео бесп.	да	XS0223715920	102,7	6,0	6,25

Источник: Bloomberg, ИК «ФИНАМ»

Карта доходности российских еврооблигаций банковского сектора с рейтингом ВВ-/В- к российской суверенной кривой



Источник: Bloomberg

Российские еврооблигации банковского сектора с рейтингом ВВ-/В-

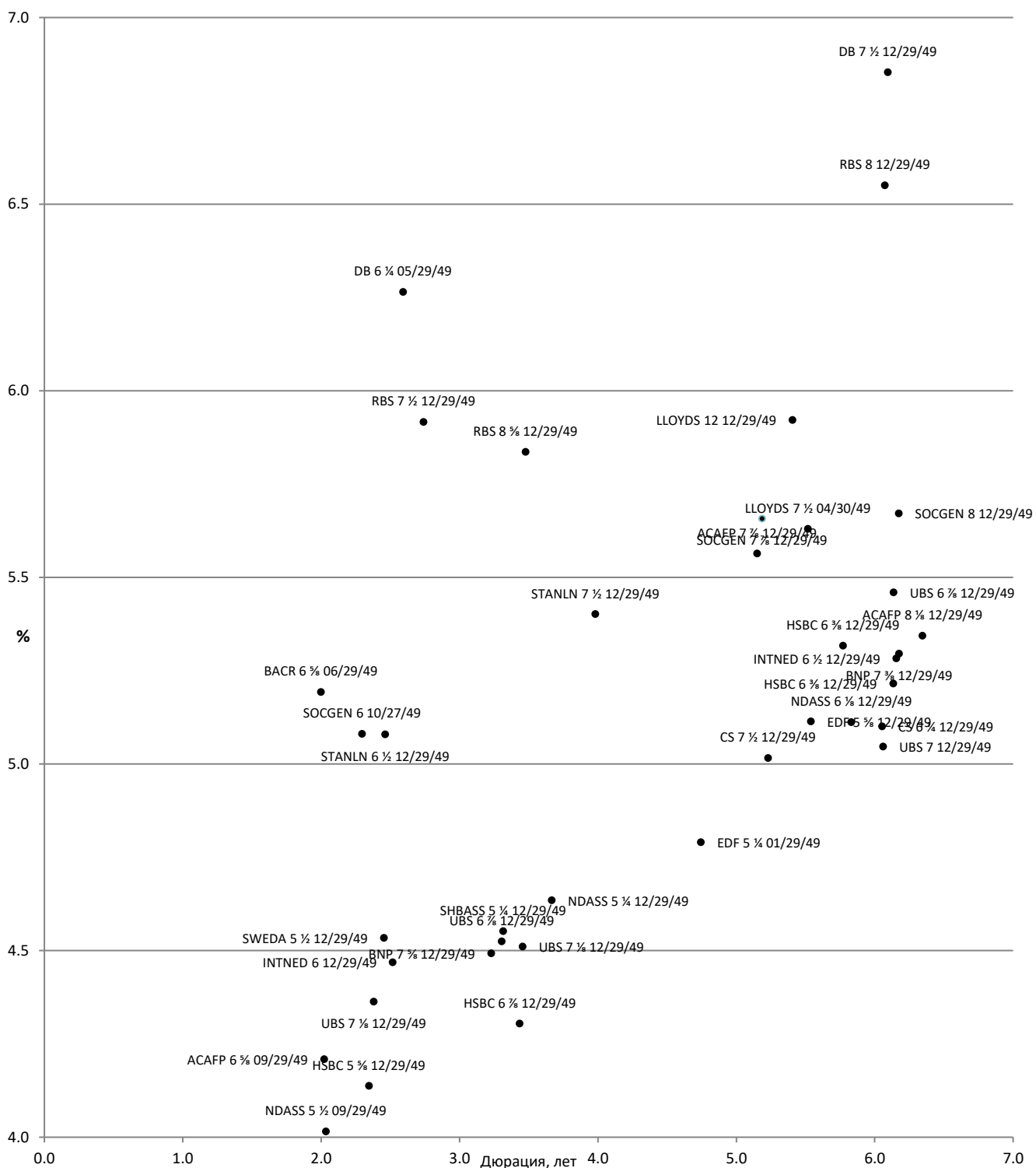
Торговый код облигации	Эмитент	Ранг выплаты	Ломбард . список ЦБ	ISIN	Цена	Доходность к погашению (оферте), %	Купон, %
AKBARS 18	«АК БАРС»	Ст.нео бесп.	да	XS1272198265	103,0	5,0	8
AKBARS 22^	«АК БАРС»	Субор д.	нет	XS0805131439	101,0	7,8	8
AKBBIN 19	«БИНБАНК»	Ст.нео бесп.	нет	XS1379311761	103,9	6,0	8,5
AKBHC 18^	«Тинькофф банк»	Субор д.	нет	XS0808636913	109,6	2,7	14
AKBHC (perp)	«Тинькофф банк»	Мл. субор д.	нет	XS1631338495	103,6	8,4	9,25
ALFARU 19^	«Альфа-банк»	Субор д.	нет	XS0832412505	108,3	3,5	7,5
ALFARU (perp)	«Альфа-банк»	Мл. субор д.	нет	XS1513741311	106,4	6,4	8
CRBKMO 18	«Кредитный банк Москвы»	Ст.нео бесп.	да	XS0879105558	102,3	3,3	7,7
CRBKMO 18N^	«Кредитный банк Москвы»	Субор д.	нет	XS0924078453	105,6	4,2	8,7
CRBKMO 21	«Кредитный банк Москвы»	Ст.нео бесп.	нет	XS1510534677	103,5	5,0	5,875
CRBKMO 27^	«Кредитный банк Москвы»	Субор д.	нет	XS1589106910	99,1	7,7	7,5
CRBKMO (perp)	«Кредитный банк Москвы»	Мл. субор д.	нет	XS1601094755	96,0	9,8	8,875
FCFIN 19^	Credit Europe Bank	Субор д.	нет	XS0854763355	104,9	6,2	8,5
GPBRU 19^	«Газпромбанк»	Субор д.	нет	XS0779213460	106,3	3,5	7,25
GPBRU 23^	«Газпромбанк»	Субор д.	нет	XS0975320879	104,0	4,6	7,496
HCFBRU 20^	Home credit	Субор д.	нет	XS0846652666	104,2	3,6	9,375
HCFBRU 21^	Home credit	Субор д.	нет	XS0981028177	107,1	6,1	10,5
NMOSRM 18	«Банк «Открытие»	Ст.нео бесп.	да	XS0923110232	101,5	5,2	7,25
NMOSRM 19	«Банк «Открытие»	Ст.нео бесп.	нет	XS1503160571	98,1	5,4	4,5
NMOSRM 19^	«Банк «Открытие»	Субор д.	нет	XS0776121062	102,7	8,3	10
NMOSRM 19N^	«Банк «Открытие»	Субор д.	нет	XS0940730228	102,5	8,8	10

Российские еврооблигации банковского сектора с рейтингом ВВ-/В- (продолжение)

Торговый код облигации	Эмитент	Ранг выплаты	Ломбард . список ЦБ	ISIN	Цена	Доходность к погашению (оферте), %	Купон , %
PROMBK 19	«Промсвязьбанк»	Ст.нео бесп.	нет	XS1506500039	102,1	4,2	5,25
PROMBK 19^	«Промсвязьбанк»	Субор д.	нет	XS0851672435	109,0	5,9	10,2
PROMBK 21N^	«Промсвязьбанк»	Ст.суб орд.	нет	XS1086084123	115,3	6,1	10,5
STPETE 18^	«Банк Санкт-Петербург»	Субор д.	нет	XS0848163456	109,5	3,2	11
STPETE 19^	«Банк Санкт-Петербург»	Субор д.	нет	XS0954673934	110,2	4,6	10,75
TRACAP 20^	«Транскапиталбанк»	Субор д.	нет	XS0311369978	84,0	16,7	10
VTB 22^	«ВТБ»	Субор д.	нет	XS0842078536	108,1	5,2	6,95

Источник: Bloomberg, ИК «ФИНАМ»

Карта доходности бессрочных долларовых западноевропейских еврооблигаций с композитным рейтингом не ниже В-



Источник: Bloomberg

Бессрочные долларовые еврооблигации от западноевропейских заемщиков с композитным рейтингом не ниже В- и с доходностью не ниже 4%

Торговый код облигации	Эмитент	Ранг выплаты	Композитный рейтинг	ISIN	Цена	Доходность к худшему, %	Купон, %
AXASA 6.379 12/29/49	AXA	Мл.су борд.	BBB	USF0609NAQ19	112,8	4,6	6,379
BACR 8 ¼ 12/29/49	Barclays	Мл.су борд.	BB-	US06738EAA38	106,7	3,3	8,25
BACR 6 ⅝ 06/29/49	Barclays	Мл.су борд.	BB-	US06738EAB11	102,9	5,2	6,625
BACR 6.278 12/29/49	Barclays Bank	Мл.су борд.	BB	US06738C8284	112,5	4,1	6,278
BACR 7.434 09/29/49	Barclays Bank	Мл.су борд.	BB+	XS0322792010	102,0	2,3	7,434
BACR 6.86 09/29/49	Barclays Bank	Мл.су борд.	BB+	XS0155141830	118,2	4,1	6,86
BNP 7 ¾ 12/29/49	BNP Paribas	Мл.су борд.	BB+	USF1R15XK367	113,5	5,3	7,375
BNP 7 ⅝ 12/29/49	BNP Paribas	Мл.су борд.	BB+	USF1R15XK441	110,5	4,5	7,625
BNP 7.195 06/29/49	BNP Paribas	Мл.су борд.	BBB-	USF1058YHX97	115,6	4,6	7,195
ACAFF 6 ⅝ 09/29/49	Credit Agricole	Мл.су борд.	BB+	USF22797YK86	105,0	4,2	6,625
ACAFF 7 ⅞ 12/29/49	Credit Agricole	Мл.су борд.	BB+	USF22797RT78	112,5	5,6	7,875
ACAFF 8 ⅞ 12/29/49	Credit Agricole	Мл.су борд.	BB+	USF2R125CD54	118,7	5,3	8,125
CS 7 ½ 12/29/49	Credit Suisse Group	Мл.су борд.	BB	XS0989394589	113,4	5,0	7,5
CS 6 ¼ 12/29/49	Credit Suisse Group	Мл.су борд.	BB	XS1076957700	107,0	5,1	6,25
DB 7 ½ 12/29/49	Deutsche Bank	Мл.су борд.	B+	US251525AN16	103,8	6,9	7,5
DB 6 ¼ 05/29/49	Deutsche Bank	Мл.су борд.	B+	XS1071551474	99,8	6,3	6,25
EDF 5 ⅝ 12/29/49	Electricite de France	Мл.су борд.	BB+	USF2893TAM83	102,8	5,1	5,625
EDF 5 ¼ 01/29/49	Electricite de France	Мл.су борд.	BB+	USF2893TAF33	102,2	4,8	5,25

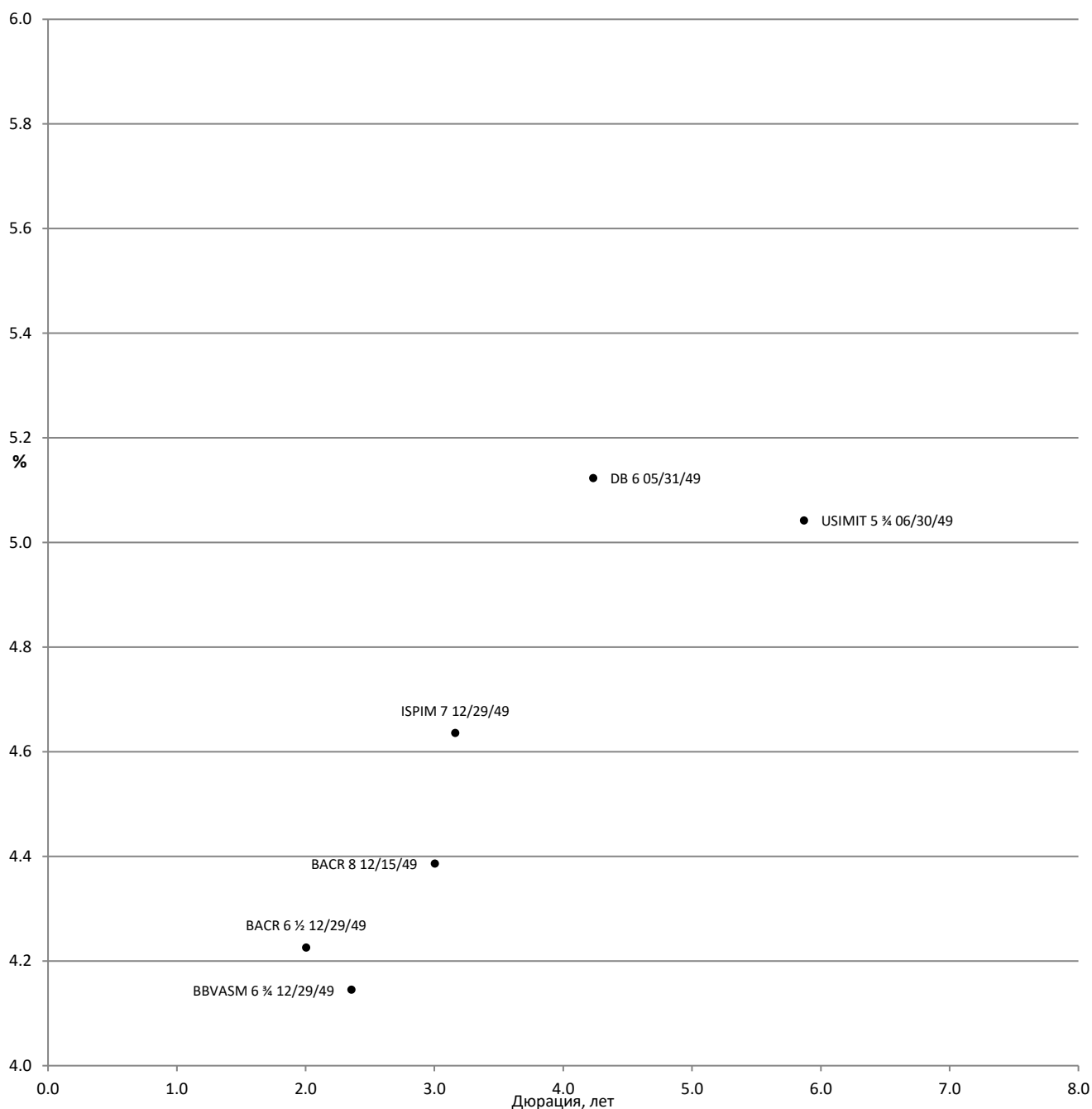
Бессрочные долларовые еврооблигации от западноевропейских заемщиков с композитным рейтингом не ниже В- и с доходностью не ниже 4% (продолжение)

Торговый код облигации	Эмитент	Ранг выплаты	Композитный рейтинг	ISIN	Цена	Доходность к худшему, %	Купон, %
HSBC 6 7/8 12/29/49	HSBC Holdings	Мл.су борд.	BBB-	US404280BC26	109,0	4,3	6,875
HSBC 6 3/8 12/29/49	HSBC Holdings	Мл.су борд.	BBB-	US404280AT69	107,3	5,2	6,375
HSBC 6 3/8 12/29/49	HSBC Holdings	Мл.су борд.	BBB-	US404280AS86	106,2	5,3	6,375
HSBC 5 5/8 12/29/49	HSBC Holdings	Мл.су борд.	BBB-	US404280AR04	103,5	4,1	5,625
HSBC 10.176 12/29/49	HSBC Capital Funding	Мл.су борд.	BBB	USG4637HAB45	158,7	4,2	10,176
INTNED 6 1/2 12/29/49	ING Groep NV	Мл.су борд.	BB+	US456837AF06	107,6	5,3	6,5
INTNED 6 12/29/49	ING Groep NV	Мл.су борд.	BB+	US456837AE31	103,9	4,5	6
LLOYDS 7 1/2 04/30/49	Lloyds Banking Group	Мл.су борд.	BB	US539439AG42	110,7	5,6	7,5
LLOYDS 12 12/29/49	Lloyds Bank	Мл.су борд.	BB+	XS0474660676	135,9	5,9	12
LLOYDS 6.657 01/29/49	Lloyds Banking Group	Мл.су борд.	BB	US539439AE93	114,1	4,3	6,657
LLOYDS 6.413 01/29/49	Lloyds Banking Group	Мл.су борд.	BB	USG5533WAA56	113,4	4,2	6,413
NDASS 5 1/4 12/29/49	Nordea Bank	Мл.су борд.	BBB	XS1202090947	102,3	4,6	5,25
NDASS 6 1/8 12/29/49	Nordea Bank	Мл.су борд.	BBB	US65557DAL55	106,0	5,1	6,125
NDASS 5 1/2 09/29/49	Nordea Bank	Мл.су борд.	BBB+	US65557DAM39	103,0	4,0	5,5
RBS 6.425 12/29/49	RBS Capital Trust II	Мл.су борд.	B+	US74927PAA75	115,5	4,2	6,425
RBS 8 5/8 12/29/49	Royal Bank of Scotland	Мл.су борд.	B+	US780097BB64	110,0	5,8	8,625
RBS 7 1/2 12/29/49	Royal Bank of Scotland	Мл.су борд.	B+	US780099CJ48	104,4	5,9	7,5
RBS 8 12/29/49	Royal Bank of Scotland	Мл.су борд.	B+	US780099CK11	109,0	6,6	8
RBS 7.648 08/29/49	Royal Bank of Scotland Group	Мл.су борд.	BB	US780097AH44	124,4	4,5	7,648

Бессрочные долларовые еврооблигации от западноевропейских заемщиков с композитным рейтингом не ниже В- и с доходностью не ниже 4% (продолжение)

Торговый код облигации	Эмитент	Ранг выплаты	Композитный рейтинг	ISIN	Цена	Доходность к худшему, %	Купон, %
SANTAN 2 03/29/49	Santander Finance Capital	Мл.су борд.	BB	XS0418134317	57,6	3,5	2
SANTAN 2 03/29/49	Santander Finance Capital	Мл.су борд.	BB	XS0418133426	57,3	3,5	2
SANTAN 2 03/29/49	Banco Santander	Мл.су борд.	BB	XS0418031778	68,5	2,9	2
SOCGEN 8 ¼ 09/29/49	Societe Generale	Мл.су борд.	BB	XS0867614595	106,9	3,0	8,25
SOCGEN 6 10/27/49	Societe Generale	Мл.су борд.	BB	USF8586CXG25	102,1	5,1	6
SOCGEN 7 ⅞ 12/29/49	Societe Generale	Мл.су борд.	BB	USF8586CRW49	111,8	5,7	7,875
SOCGEN 8 12/29/49	Societe Generale	Мл.су борд.	BB	USF43628B413	115,1	5,7	8
STANLN 7.014 07/29/49	Standard Chartered	Мл.су борд.	BB+	US853254AC43	114,6	4,6	7,014
STANLN 6 ½ 12/29/49	Standard Chartered	Мл.су борд.	BB	USG84228CE61	103,5	5,1	6,5
STANLN 7 ½ 12/29/49	Standard Chartered	Мл.су борд.	BB	USG84228CQ91	108,6	5,4	7,5
SHBASS 5 ¼ 12/29/49	Svenska Handelsbanken	Мл.су борд.	BBB	XS1194054166	102,2	4,6	5,25
SWEDA 5 ½ 12/29/49	Swedbank	Мл.су борд.	BBB	XS1190655776	102,4	4,5	5,5
UBS 7 ⅞ 12/29/49	UBS Group	Мл.су борд.	BB+	CH0331455318	109,5	4,5	7,125
UBS 6 ⅞ 12/29/49	UBS Group	Мл.су борд.	BB+	CH0317921697	107,7	4,5	6,875
UBS 7 ⅞ 12/29/49	UBS Group	Мл.су борд.	BB+	CH0271428317	106,5	4,4	7,125
UBS 6 ⅞ 12/29/49	UBS Group	Мл.су борд.	BB+	CH0286864027	109,0	5,5	6,875
UBS 7 12/29/49	UBS Group	Мл.су борд.	BB+	CH0271428333	112,0	5,0	7

Карта доходности бессрчных западноевропейских еврооблигаций, номинарованных в евро, с композитным рейтингом не ниже В-



Источник: Bloomberg


Бессрочные еврооблигации от западноевропейских заемщиков, номинированные в евро, с композитным рейтингом не ниже В- и с доходностью не ниже 4%

Торговый код облигации	Эмитент	Ранг выплаты	Композитный рейтинг	ISIN	Цена	Доходность к худшему, %	Купон, %
ABNANV 5 ³ / ₄ 12/29/49	ABN AMRO Bank	Мл.су борд.	BB	XS1278718686	107,5	3,2	5,75
ACAAP 6 ¹ / ₂ 04/29/49	Credit Agricole	Мл.су борд.	BB+	XS1055037177	110,9	3,5	6,5
ASSGEN 4.596 11/30/49	Generali Finance	Мл.су борд.	BBB-	XS1140860534	105,5	3,8	4,596
BACR 6 ¹ / ₂ 12/29/49	Barclays	Мл.су борд.	BB-	XS1068574828	104,6	4,2	6,5
BACR 8 12/15/49	Barclays	Мл.су борд.	BB-	XS1002801758	111,3	4,4	8
BBVASM 6 ³ / ₄ 12/29/49	Banco Bilbao Vizcaya Argentaria	Мл.су борд.	BB	XS1190663952	106,3	4,1	6,75
BBVASM 8 ⁷ / ₈ 12/29/49	Banco Bilbao Vizcaya Argentaria	Мл.су борд.	BB	XS1394911496	117,3	3,9	8,875
BKIR 7 ³ / ₈ 12/29/49	Bank of Ireland	Мл.су борд.	B+	XS1248345461	110,3	3,6	7,375
BNP 6 ¹ / ₈ 12/29/49	BNP Paribas	Мл.су борд.	BB+	XS1247508903	112,3	3,4	6,125
COFP 4.87 01/31/49	Casino Guichard Perrachon	Мл.су борд.	BB-	FR0011606169	101,7	3,7	4,87
DANBNK 5 ³ / ₄ 10/31/49	Danske Bank	Мл.су борд.	BB+	XS1044578273	107,1	3,0	5,75
DANBNK 5 ⁷ / ₈ 10/29/49	Danske Bank	Мл.су борд.	BB+	XS1190987427	110,5	3,4	5,875
DB 6 05/31/49	Deutsche Bank	Мл.су борд.	B+	DE000DB7XHP3	101,0	5,1	6
DB 8 05/29/49	Deutsche Bank Contingent Capital Trust IV	Мл.су борд.	BB-	DE000A0TU305	104,7	2,0	8
EDF 5 01/22/49	Electricite de France	Мл.су борд.	BB+	FR0011697028	108,2	3,8	5
EDF 5 ³ / ₈ 01/29/49	Electricite de France	Мл.су борд.	BB+	FR0011401751	111,3	3,6	5,375
HSBC 5 ¹ / ₄ 12/29/49	HSBC Holdings	Мл.су борд.	BBB-	XS1111123987	107,7	3,6	5,25
HSBC 6 12/29/49	HSBC Holdings	Мл.су борд.	BBB-	XS1298431104	113,9	3,5	6
ISPIM 7 12/29/49	Intesa Sanpaolo	Мл.су борд.	B+	XS1346815787	107,5	4,6	7

Бессрочные еврооблигации от западноевропейских заемщиков, номинированные в евро, с композитным рейтингом не ниже В- и с доходностью не ниже 4% (продолжение)

Торговый код облигации	Эмитент	Ранг выплаты	Композитный рейтинг	ISIN	Цена	Доходность к худшему, %	Купон, %
KBCBB 5 ⁵ / ₈ 03/29/49	KBC Group	Мл.су борд.	BB	BE0002463389	104,3	3,0	5,625
LLOYDS 6 ³ / ₈ 06/27/49	Lloyds Banking Group	Мл.су борд.	BB	XS1043545059	107,8	3,5	6,375
NYKRE 6 ¹ / ₄ 12/29/49	Nykredit Realkredit	Мл.су борд.	BB+	XS1195632911	108,6	3,4	6,25
OMVAV 6 ¹ / ₄ 12/29/49	OMV	Мл.су борд.	BBB-	XS1294343337	118,4	3,7	6,25
RABOVK 6 ⁵ / ₈ 12/29/49	Cooperatieve Rabobank	Мл.су борд.	BBB-	XS1400626690	112,5	3,2	6,625
RABOVK 5 ¹ / ₂ 01/22/49	Cooperatieve Rabobank	Мл.су борд.	BBB-	XS1171914515	106,9	3,0	5,5
RBS 5 ¹ / ₂ 11/29/49	Royal Bank of Scotland	Мл.су борд.	B+	XS0205935470	101,1	-0,7	5,5
RBS 5 ¹ / ₄ 06/29/49	Royal Bank of Scotland Group	Мл.су борд.	B+	DE000A0E6C37	100,9	0,1	5,25
SANTAN 2 03/18/49	Santander Finance Capital	Мл.су борд.	BB	XS0418135041	28,5	7,0	2
SANTAN 2 03/18/49	Santander Finance Capital	Мл.су борд.	BB	XS0418134663	32,5	6,2	2
SOCGEN 7.715 07/29/49	Societe Generale	Мл.су борд.	BB	XS0373447969	92,5	3,9	7,715
SOCGEN 6 ³ / ₄ 04/07/49	Societe Generale	Мл.су борд.	BB	XS0867620725	111,1	3,5	6,75
SOLBBB 5.869 12/29/49	Solvay Finance	Мл.су борд.	BB	XS1323897725	116,7	3,1	5,869
TELEFO 5 ⁷ / ₈ 03/31/49	Telefonica Europe	Мл.су борд.	BB	XS1050461034	114,7	3,4	5,875
UBS 5 ³ / ₄ 12/29/49	UBS Group	Мл.су борд.	BB+	CH0271428309	111,6	3,0	5,75
UCGIM 9 ³ / ₈ 07/29/49	UniCredit	Мл.су борд.	B+	XS0527624059	114,9	4,0	9,375
UCGIM 8 ¹ / ₈ 12/29/49	UniCredit International Bank Luxembourg	Мл.су борд.	B+	XS0470937243	112,4	2,7	8,125
USIMIT 5 ³ / ₄ 06/30/49	UnipolSai	Мл.су борд.	NR	XS1078235733	102,6	5,0	5,75

Карта доходности бессрчных западноевропейских еврооблигаций, номинированных в британских фунтах, с композитным рейтингом не ниже В-



Источник: Bloomberg

Бессрочные еврооблигации от западноевропейских заемщиков, номинированные в британских фунтах, с композитным рейтингом не ниже В- и с доходностью не ниже 4%

Торговый код облигации	Эмитент	Ранг выплат	Композитный рейтинг	ISIN	Цена	Доходность к худшему, %	Купон, %
ACAFF 7.589 01/29/49	Credit Agricole	Мл.суборд.	BB+	FR0010575654	112,1	2,6	7,589
ACAFF 8 1/8 10/29/49	Credit Agricole	Мл.суборд.	BB+	FR0010814418	113,1	2,1	8,125
AXASA 5.453 11/29/49	AXA	Мл.суборд.	BBB	XS1134541561	110,3	4,0	5,453
ASSGEN 6.269 06/29/49	Assicurazioni Generali	Мл.суборд.	BBB-	XS0257010206	108,9	3,3	6,269
BACR 7 7/8 12/29/49	Barclays	Мл.суборд.	BB-	XS1274156097	110,0	5,6	7,875
BACR 7 06/15/49	Barclays	Мл.суборд.	BB-	XS1068561098	103,9	5,0	7
BACR 5.3304 03/29/49	Barclays Bank	Мл.суборд.	BB+	XS0248675364	98,3	4,0	5,3304
BACR 6 07/29/49	Barclays Bank	Мл.суборд.	BB+	XS0150052388	101,2	3,0	6
BACR 9 10/29/49	Barclays Bank	Мл.суборд.	BB+	GB0000870369	127,0	4,0	9
BACR 9 11/29/49	Barclays Bank	Мл.суборд.	BB+	XS0046132014	128,1	3,8	9
CLMD 7 3/8 11/29/49	Clerical Medical Finance	Мл.суборд.	BBB+	XS0103961743	107,6	3,8	7,375
CYBGLN 8 12/29/49	CYBG	Мл.суборд.	B+	XS1346644799	100,4	7,4	8
DB 7 1/8 05/30/49	Deutsche Bank	Мл.суборд.	B+	XS1071551391	102,9	5,7	7,125
EDF 6 12/29/49	Electricite de France	Мл.суборд.	BB+	FR0011401728	105,5	5,2	6
EDF 5 7/8 07/22/49	Electricite de France	Мл.суборд.	BB+	FR0011700293	102,4	5,0	5,875
LLOYDS 7 7/8 12/29/49	Lloyds Banking Group	Мл.суборд.	BB	XS1043552261	118,5	5,7	7,875
LLOYDS 7 12/29/49	Lloyds Banking Group	Мл.суборд.	BB	XS1043550307	105,2	4,2	7
LLOYDS 7.754 03/29/49	Bank of Scotland Capital Funding	Мл.суборд.	BB+	XS0109139344	116,2	3,2	7,754
LLOYDS 7 5/8 12/29/49	Lloyds Banking Group	Мл.суборд.	BB	XS1043552188	111,8	5,3	7,625
LLOYDS 13 01/29/49	Lloyds Bank	Мл.суборд.	BB+	XS0408620721	188,8	4,7	13
LLOYDS 11 3/4 10/29/49	Cheltenham & Gloucester	Мл.суборд.	BBB-	GB0001905362	198,9	5,9	11,75

Бессрочные еврооблигации от западноевропейских заемщиков, номинированные в британских фунтах, с композитным рейтингом не ниже В- и с доходностью не ниже 4% (продолжение)

Торговый код облигации	Эмитент	Ранг выплаты	Композитный рейтинг	ISIN	Цена	Доходность к худшему, %	Купон, %
LLOYDS 8 ¾ 06/29/49	Bank of Scotland	Мл.су борд.	BBB-	GB0000395102	120,0	4,9	8,75
LLOYDS 9 ¾ 03/29/49	Bank of Scotland	Мл.су борд.	BBB-	GB0005242879	163,5	5,7	9,375
LLOYDS 7.881 12/29/49	HBOS Sterling Finance Jersey	Мл.су борд.	BB+	GB0058327924	140,2	4,1	7,881
LLOYDS 7.281 05/29/49	Bank of Scotland	Мл.су борд.	BBB	XS0125686229	125,6	3,8	7,281
NWIDE 6 ⅞ 12/29/49	Nationwide Building Society	Мл.су борд.	BB+	XS1043181269	104,1	4,6	6,875
NWIDE 7.859 03/29/49	Nationwide Building Society	Мл.су борд.	BBB-	GB0001777886	119,0	5,4	7,859
RABOBK 6.91 06/29/49	Cooperatieve Rabobank	Мл.су борд.	BBB-	XS0368541032	130,0	4,1	6,91
RBS 5 ⅝ 06/29/49	Royal Bank of Scotland	Мл.су борд.	BB	XS0138939854	107,9	3,8	5,625
RBS 5 ⅝ 09/29/49	Royal Bank of Scotland	Мл.су борд.	BB	XS0154144132	111,9	3,0	5,625
RBS 11 ½ 12/29/49	National Westminster Bank	Мл.су борд.	BB-	GB0006210255	165,2	6,7	11,5
RBS 7.387 12/29/49	Royal Bank of Scotland Group	Мл.су борд.	BB	XS0121856859	100,2	6,8	7,387
RBS 11 ½ 12/29/49	National Westminster Bank	Мл.су борд.	BB-	XS0041078535	172,9	6,3	11,5
RWE 7 03/29/49	RWE	Мл.су борд.	BB	XS0652913988	106,8	2,7	7
SANUK 7 ¾ 12/29/49	Santander UK Group Holdings	Мл.су борд.	BB-	XS1244538523	106,9	5,7	7,375
SANUK 10.062 10/29/49	Santander UK	Мл.су борд.	BBB	XS0060837068	161,0	6,2	10,0625
SANUK 7.037 08/29/49	Santander UK	Мл.су борд.	BB+	XS0124569566	117,7	4,4	7,037
SANUK 7 ⅞ 09/29/49	Santander UK	Мл.су борд.	BBB-	XS0117973429	112,6	4,9	7,125
SLLN 6 ¾ 07/29/49	Standard Life	Мл.су борд.	A-	XS0151267878	118,9	3,7	6,75
STANLN 7 ¾ 10/29/49	Standard Chartered Bank	Мл.су борд.	BBB-	XS0119816402	116,4	3,7	7,75
TELEFO 6 ¾ 11/29/49	Telefonica Europe	Мл.су борд.	BB	XS0997326441	110,8	3,3	6,75
UCGIM 8.5925 12/29/49	UniCredit International Bank Luxembourg	Мл.су борд.	B+	XS0372556299	105,9	2,1	8,5925

<u>Управление трейдинга</u>	
Сергей Сосунов, руководитель	(+7 495) 796 93 88, доб. 22-10 sosunov@corp.finam.ru
<u>Отдел классического рынка</u>	
Василий Коновалов, руководитель	(+7 495) 796 93 88, доб. 27-44 konovalov@corp.finam.ru
<u>Аналитический отдел</u>	
Алексей Ковалев	(+7 495) 796 93 88, доб. 28-04 akovalev@corp.finam.ru
Веб-сайт: www.finam.ru http://bonds.finam.ru/quotes/eurobonds/ (+7 495) 796 93 88	127006, Москва, Настасьинский переулок, 7/2

Настоящий материал и содержащиеся в нем сведения предназначены для клиентов АО «ФИНАМ», носят исключительно информативный характер и не могут рассматриваться ни как приглашение или побуждение сделать оферту, ни как просьба купить или продать ценные бумаги/другие финансовые инструменты либо осуществить какую-либо иную инвестиционную деятельность. Представленная информация подготовлена на основе источников информационной системы Bloomberg, РТС и ЦБ РФ, которые, по мнению авторов данного аналитического обзора, являются надежными, но при этом отражает исключительно мнение авторов относительно анализируемых объектов. Несмотря на то, что настоящий обзор был составлен с максимально возможной тщательностью, ни его авторы, ни АО «ФИНАМ» не заявляют и не гарантируют ни прямо, ни косвенно его точность и полноту. Любая информация и любые суждения, приведенные в данном материале, являются суждением на момент публикации настоящего аналитического обзора и могут быть изменены без предупреждения. Ни АО «ФИНАМ», ни его сотрудники не несут ответственности за какие-либо потери, возникшие в результате использования настоящего материала либо в какой-либо другой связи с ним. Копирование, воспроизводство и/или распространение настоящего материала частично или полностью без письменного разрешения АО «ФИНАМ» категорически запрещено.